Ternium TR-101

Fresca | Resistente | Duradera

Características



1

La lámina TR-101 de Ternium tiene una excelente resistencia estructural porque tiene el **CALIBRE EXACTO.**

2

Cada cresta tienen una altura de 25mm, que permite empalmar mejor con la lámina inferior y evita filtraciones.

3

Nuestra lámina es el resultado de un proceso tecnológico de última generación. **Nosotros SÍ podemos tener la trazabilidad de nuestras materias primas** porque las extraemos desde su origen.

4 Canal anti-sifón

El original canal anti-sifón que SÍ funciona.

Mira la forma correcta de instalación

5

La TR-101 Zintro Alum, tiene un recubrimiento AZM150 (150gr/m² de Aluminio Zinc) lo **cual garantiza mayor durabilidad.**

Pesos y espesores con calibres comerciales

Perfil	Sello	Marca	Color	Calibre	Espesor nominal recubierto (mm)	Peso nominal (Kg/pie lineal)	Peso nominal (Kg/mt lineal)	Peso nominal (Kg/mt2 ancho útil)
Ternium TR-101	Ternium Pintro	Ternium Pintro 24		24	0.53	1.485	4.872	4.823
		Ternium Pintro 26 BWG		26	0.43	1.193	3.915	3.876
		Ternium Pintro 26		27	0.36	1.03	3.38	3.34
	Ternium Zintro (Galvanizado)	Ternium Zintro 24		24	0.56	1.613	5.291	5.239
		Ternium Zintro 26 BWG		26	0.46	1.321	4.334	4.291
	Ternium Zintro Alum	Ternium Zintro Alum 24		24	0.53	1.485	4.872	4.823
		Ternium Zintro Alum 26 BWG		26	0.43	1.193	3.915	3.876
		Ternium Zintro Alum 26		27	0.36	0.99	3.24	3.21
		Ternium Zintro Alum 26			0.40	1.106	3.628	3.592
		Ternium Zintro Alum 28		28	0.32	0.872	2.862	2.834
		Ternium Zintro Alum 28			0.35	0.960	3.149	3.118
		Ternium Zintro Alum 29		29	0.30	0.814	2.671	2.644

En todos nuestros Centros de Distribución, tenemos el servicio de **Corte a la Medida.** Para obtener una lámina sin traslapes ni desperdicios.

CARACTERÍSTICAS ÚNICAS DE NUESTRA LÁMINA

Cresta de 25mm



Cresta de 25mm de altura, **entre 10% y 20% mayor que el de la competencia,** esto hace que nuestro perfil tenga mayor capacidad de drenaje ante las lluvias lo cual equivale a menor riesgo de filtraciones.

Única con canal anti-sifón



En situaciones de tormentas intensas, donde el agua sobrepase el traslape, nuestra lámina cuenta con un sistema de emergencia que hace que el agua desfogue con mayor rapidez y se eviten las filtraciones.

Nuestra lámina cuenta con un sistema de emergencia

Vista del traslape

Recomendación de instalación:

Empieza instalando en la esquina inferior a los vientos predominantes, colocar la segunda arriba de la primera, repite con la tercer y cuarta traslapando con las ya instaladas.

Recuerda que el canal anti-sifón, no debe quedar en los extremos, la lámina que traslapa debe quedar en contrasentido de los vientos predominantes, para que éstos no empujen el agua hacia adentro.

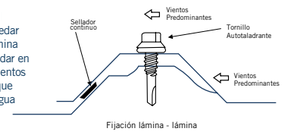

Instalación (fijación lámina a estructura)

Fijación a estructura (Perfil C)*. Para vientos de 200 Km / hora

Recuerda colocar el tornillo en los valles de la lámina.

Ternium TR-101, Ternium TS-101, Ternium TR-72, Ternium TS-72

5 tornillos / Perfil C

* Fijación sugerida, tomando como base un tornillo autotaladrante con arandela de neopreno.

Recuerda que en nuestros **Centros de Distribución** cortamos el producto de acuerdo a **tus necesidades.**

TERNIUM TR-101 LA REINA AGARRA, TRABA Y CASA

Ternium TR-101
Zintro Alum
Fresca | Resistente | Duradera

La Reina de las láminas troqueladas

Ternium

TADCMM01013 V0

Guatemala
Planta Villa Nueva
Blvd. Reformadores 6-81, zona 4,
Parque Industrial Las Américas,
Villa Nueva, Guatemala.
Tel. +502 6636 0620

El Salvador
9ª Calle Oriente y 48 Ave. Norte,
San Salvador, El Salvador.
Tel. +503 2520 4800

Nicaragua
Carr. Norte Pte. Portezuelo
800 metros Al Norte, Parque Ind.
Portezuelo, Nave 72, Managua,
Nicaragua.
Tel. +505 2248 9622

Costa Rica
La Uruca, de la Estación UNO
200m Sur, San José, Costa Rica.
Tel. +506 2562 3500

/Ternium.ca
ternium.com

Ternium

Ternium TR-101
La Reina
de las láminas troqueladas